

413 EBAFLEX

CADRES 5 ZONES



Technologie et composition

Structure


- Cadre métal cintré en tube rectangulaire de 40x27mm
- Angles arrondis
- Double axe central de renfort pour les doubles couchages
- Peinture époxy moka, la garantie contre la corrosion

Suspension

- 13 lattes larges décor multiplis bois Anti-Gliss dont:
 - 9 lattes largeur 95mm, épaisseur 8mm
 - 4 lattes spéciales «creux d'épaule» largeur 95mm, épaisseur 8mm
- Doubles rotules polyéthylène clipsés

Conditionnement


Emballage individuel sous film plastique



Angles arrondis



Double renfort

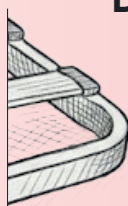


Anti-Gliss

Les Accessoires



Dimensions



Hauteur
5,5cm



Pour les dimensions disponibles

Se référer au tarif général

Garantie et Labels

Garantie
3 ans



Fabriqué en France



Éco conçu

ebac
LITERIE
FRANÇAISE ET RESPONSABLE

